

# Meldung von Mannschaftsmitgliedern (für Mannschaftsführer)

Dennis Fabri

<https://www.dennisfabri.de/>

(26.03.2024)

# Was ist sind die Probleme einer handschriftlichen Meldung?

- Mit dem Übertragen der Mannschaftsmitglieder von handschriftlichen Meldungen für den Urkundendruck ist bei den Deutschen Meisterschaften jedes Jahr mindestens eine Person einen ganzen Tag beschäftigt.
- Einige Handschriften erhöhen den Aufwand zusätzlich.
- Trotz aller Sorgfalt sind auf einigen Urkunden Namen falsch geschrieben. Insbesondere jüngere Teilnehmer sind dadurch häufig enttäuscht. Im Nachlauf müssen neue Urkunden erstellt und verschickt werden. Dies bedeutet zusätzlichen Aufwand sowohl auf Seiten der Ausrichter als auch der Mannschaftsführer.

# Was verändert sich für Mannschaftsführer?

- Die Eingabe erfolgt über eine Software.
- Eingaben (auch teilweise) können gespeichert werden.
- In der Software wird eine Übersicht noch fehlender Eingaben angezeigt.
- Die Meldung kann beliebig oft ausgedruckt werden.
- Meine Mannschaftsmitglieder erhalten korrekte Urkunden.

# Was wird durch das diese Meldung besser?

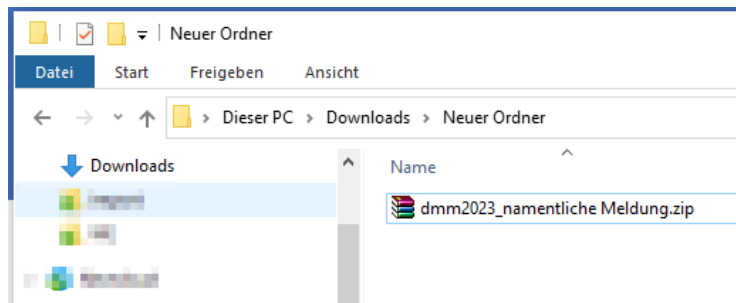
- Der Zeitaufwand während des Wettkampfs wird reduziert.
- Urkunden enthalten die abgegebenen (richtigen) Namen.
- Der Aufwand im Nachlauf wird reduziert.
- Mit der Aufwandsverringeringung können auch Kosten reduziert werden.

# Voraussetzungen

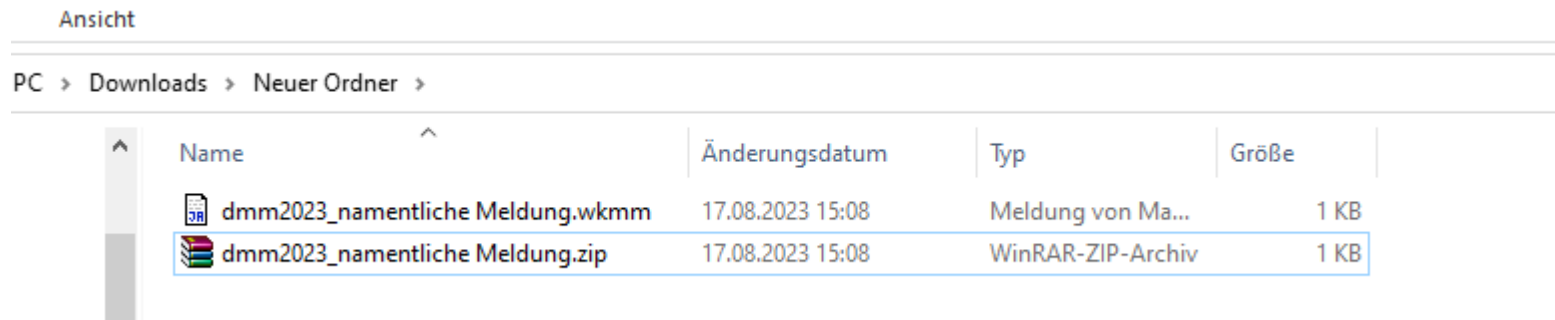
- Installation von JAuswertung  
Download: <https://www.dennisfabri.de/>
- Eine Meldedatei (Dateiendung wkmm) wurde vom Ausrichter bereitgestellt.  
(Aus technischen Gründen liegt die Datei als zip auf der Homepage)
- Das Zipfile muss nach dem Download entpackt werden

# Entpacken des Zipfiles

- Zipfile mit einem Doppelklick auf die Datei öffnen



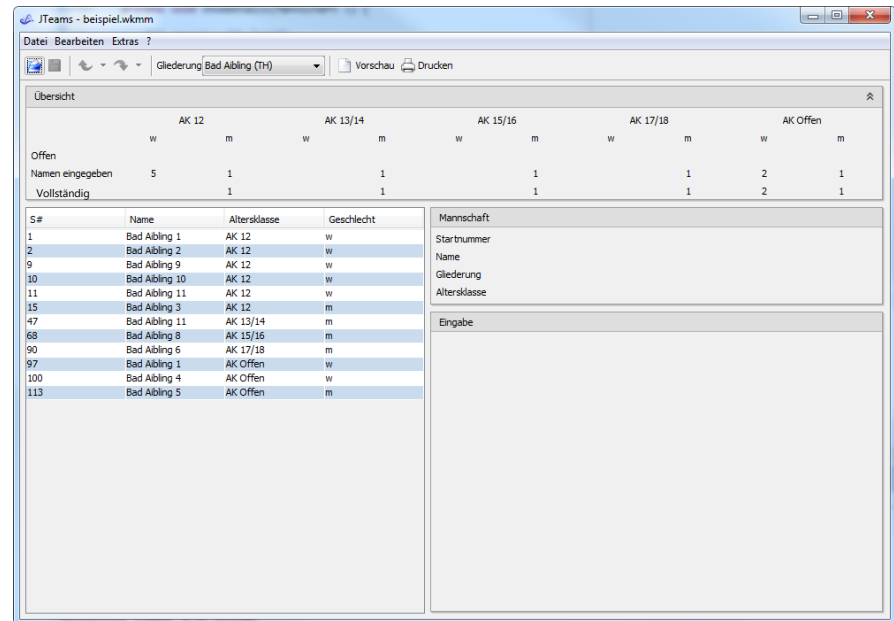
- Die darin enthaltene Datei in das Arbeitsverzeichnis kopieren



- Weitere Schritte mit der entpackten wkmm Datei durchführen

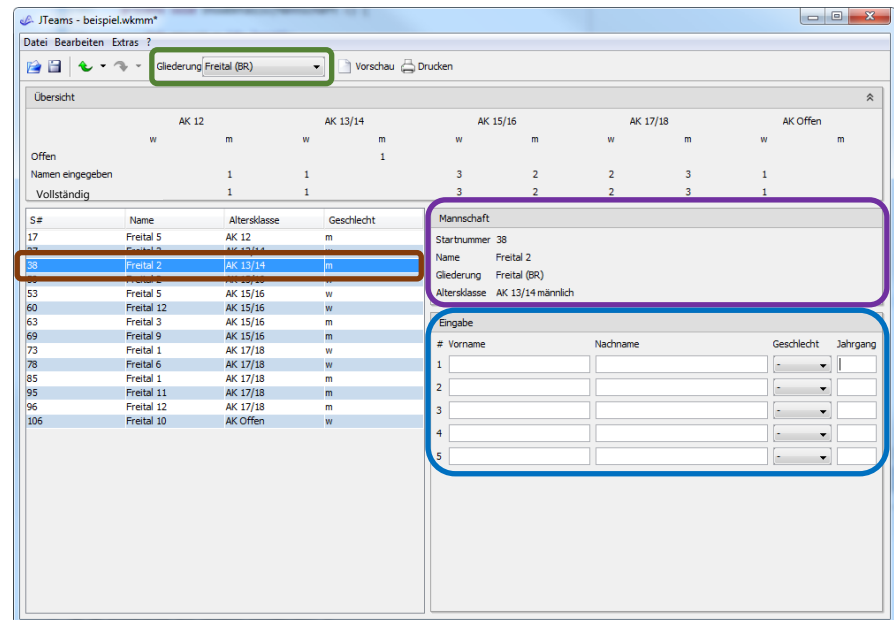
# Erste Schritte

1. Öffnen der wkmm-Datei
2. Es öffnet sich die Anwendung JTeams (siehe rechts)
3. Im oberen Bereich kann nun die richtige Gliederung ausgewählt werden.



# Auswahl einer Mannschaft

- Im Bild rechts wurde bereits in der Tabelle die Mannschaft „Freital“ „AK13/14 männlich“ ausgewählt.
- Im rechten Bereich erscheinen dann noch einmal die Angaben zur Mannschaft
- Darunter können bis zu fünf Mannschaftsmitglieder eingetragen werden. Die Angaben müssen nicht vollständig sein.





# Kontrollieren der Meldung

- Im oberen Bereich wird eine „Übersicht“ der Eingabe angezeigt.
- Diese zeigt an, in welchen Altersklassen für Ihre Gliederung noch Eingaben fehlen.

The screenshot shows the JTeams software interface. The main window is titled "JTeams - beispiel.wkmm". The menu bar includes "Datei", "Bearbeiten", and "Extras". The toolbar contains icons for file operations and a dropdown menu showing "Gliederung: Freital (BR)".

The "Übersicht" (Overview) section displays a table with columns for "AK 12", "AK 13/14", "AK 15/16", "AK 17/18", and "AK Offen". Each column has sub-columns for "w" (women) and "m" (men). The table shows the number of names entered and the number of missing entries for each category.

	AK 12		AK 13/14		AK 15/16		AK 17/18		AK Offen	
Offen	w	m	w	m	w	m	w	m	w	m
Namen eingegeben			1	1	1	3	2	2	3	1
Vollständig			1	1	1	3	2	3	3	1

Below the overview table is a list of team members with columns for "S#", "Name", "Altersklasse", and "Geschlecht". The member with S# 48 is highlighted in blue.

S#	Name	Altersklasse	Geschlecht
17	Freital 5	AK 12	m
27	Freital 3	AK 13/14	w
48	Freital 2	AK 13/14	m
50	Freital 2	AK 15/16	w
53	Freital 5	AK 15/16	w
60	Freital 12	AK 15/16	w
63	Freital 3	AK 15/16	m
69	Freital 9	AK 15/16	m
73	Freital 1	AK 17/18	w
78	Freital 6	AK 17/18	w
85	Freital 1	AK 17/18	m
95	Freital 11	AK 17/18	m
96	Freital 12	AK 17/18	m
106	Freital 10	AK Offen	w

On the right side, the "Mannschaft" (Team) information is displayed:

- Startnummer: 38
- Name: Freital 2
- Gliederung: Freital (BR)
- Altersklasse: AK 13/14 männlich

Below this, the "Eingabe" (Input) section shows a table for entering names:

#	Vorname	Nachname	Geschlecht	Jahrgang
1	Torben	Ritter	männlich	2001
2	Domenk	Heller	männlich	2001
3	Drees	Kiermond	männlich	2001
4	Romeo	Schlingensiepen	männlich	2001
5				

# Ausdrucken der Meldung - DSM

- Neben der Gliederungsauswahl befinden sich die Knöpfe für Druckvorschau und Drucken.
- In der Druckvorschau können die Eingaben noch einmal kontrolliert werden.
- Die Meldezettel dann als PDF speichern und **ohne Unterschrift** per Mail an [dsm@dlrg.de](mailto:dsm@dlrg.de) senden.

The screenshot shows a 'Druckvorschau' (print preview) window for a PDF form. The form is titled 'Bezirksmeisterschaften Musterhausen' and 'Namentliche Meldung der Mannschaftsmitglieder'. It contains a table with 5 rows and 5 columns: '#', 'Nachname', 'Vorname', 'm/w', and 'Jg'. The table data is as follows:

#	Nachname	Vorname	m/w	Jg
1	Reno	Helmo	m	2002
2	Grace	Rocco	m	2002
3	Steinweg	Mathies	m	2002
4	Diergardt	Adi	m	2002
5				

Below the table, there are checkboxes for 'Handschriftliche Änderungen:' with options 'Ja' and 'Nein'. There are also fields for 'Datum, Ort:' and 'Unterschrift:'. The form is repeated twice in the preview, with the second instance having a different date and gender: 'S# 27 - Freital 3' and 'AK 13/14 weiblich'. The window title is 'Druckvorschau' and the toolbar shows 'Drucken', 'Seite einrichten', 'Speichern', 'Seite 1 von 7', and 'Zoom 100%'.

# Regelung DSM2024 zur Einreichung der namentlichen Meldung

- Die namentliche Meldung der für die Mannschaft startenden Teilnehmer ist bis Sonntag, 03.05.2024 gesammelt für die Gliederung als PDF per Mail an [dsm@dlrg.de](mailto:dsm@dlrg.de) einreichen.  
Das PDF muss keine Unterschrift enthalten.
- Mannschaften, deren Unterlagen nach der genannten Frist eingereicht werden, sind von der Teilnahme ausgeschlossen.